




# RELO V

## VENTILATIONS- UND ENTWÄSSERUNGSPROFIL



Das **RELO V** Ventilations- und Entwässerungsprofil ist die perfekte Ergänzung für jede Terrasse. Das aus Aluminium gefertigte Profil mit einer hochwertigen Oberfläche, integriert sich perfekt in jede Terrasse und schafft einen harmonischen Übergang zu den angrenzenden Objekten.

Die Entwässerung erfolgt über die Profilausnehmungen und wird direkt in den Untergrund abgeleitet. Verschmutzungen durch Spritzwasser an angrenzenden Objekten wie z.B. Hausfassaden, Türen usw. werden deutlich reduziert. RELO V entspricht mit der Breite von 150 mm der Flachdachregel.

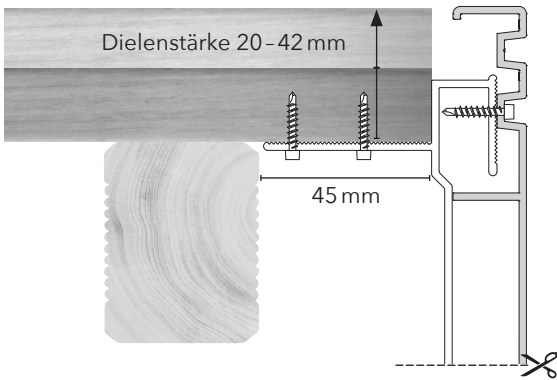
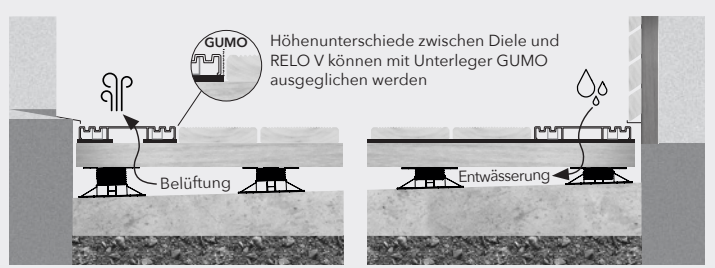
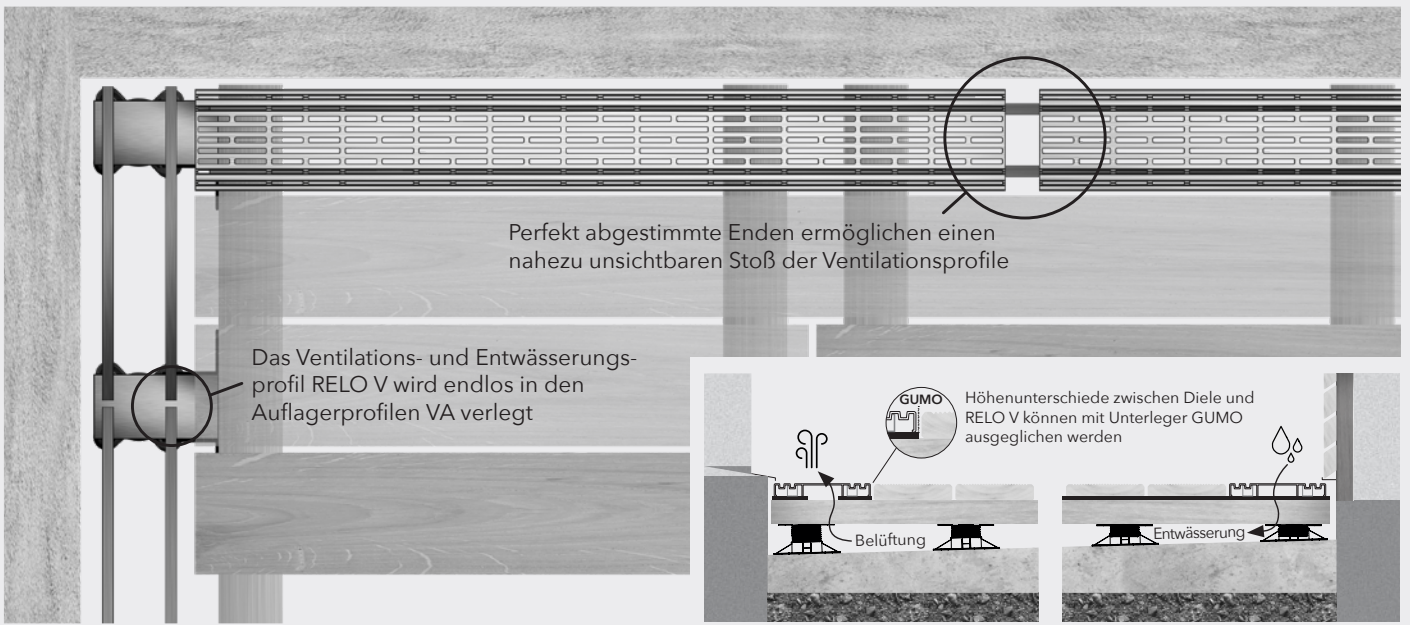
RELO V sorgt gleichzeitig für eine optimale Ventilation der gesamten Terrassenkonstruktion und verhindert frühe Schäden durch Staunässe und Feuchtigkeitsbildung unterhalb der Terrasse.

Seitliche Verblendungen mit RELO V sorgen für eine optimale Querbelüftung. Die Verblendungen werden mit dem Halter RELO VH oder mit dem Rand- und Abschlussprofil RELO RA montiert. Die Abschlussblende RELO VB sorgt für einen schönen stirnseitigen Abschluss.

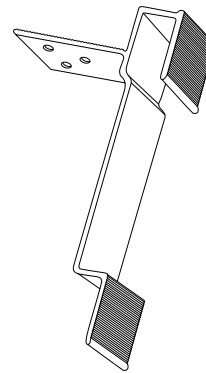
In der Fläche wird das Ventilations- und Entwässerungsprofil in die vormontierten RELO VA Auflagerprofile eingelegt und punktuell verschraubt. Bei Bedarf kann eine Demontage, z.B. für Wartungsarbeiten, unkompliziert erfolgen.

ÜBERBLICK	RELO V	RELO VA Auflagerprofil
<b>Abmessungen:</b>	1.200x150x20 mm	1.880x18x17 mm
<b>Material:</b>	Aluminium EN AW 6060	Aluminium EN AW 6060
<b>Oberfläche:</b>	Silber Eloxiert E6/EV1   RAL 7016*	Aluminium pressblank   RAL 7016*
<b>Zubehör:</b>	RELO VA Auflagerprofil RELO VB Abschlussblende E6/EV1 RELO VH Halter Aluminium pressblank	Systemschraube UNIA 4,2x22 - 33 mm EPDM Unterleger GUMO L 2 - 8 mm je nach Höhenausgleich

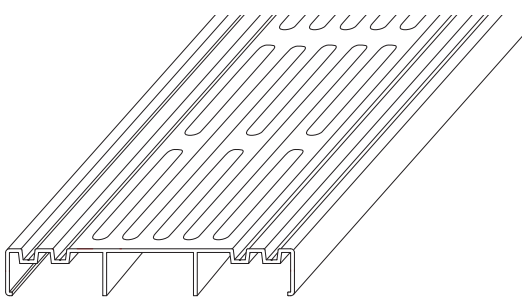
\* Oberfläche ähnlich RAL-Farbtone



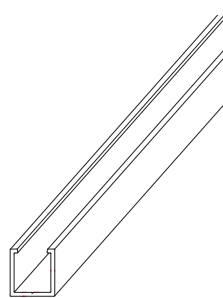
RELO VH wird mit der Diele mitverschraubt  
RELO V sowie RELO VH sind kürzbar



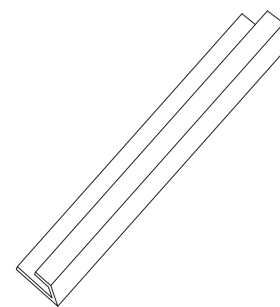
RELO VH  
Halter für seitliche Verblendung



RELO V Ventilations- und Entwässerungsprofil



RELO VA  
Auflagerprofil



RELO VB  
Abschlussblende

RELO V-SET E6/EV1	
VPE	Art. Nr.
10 STK	** 014420000
inkl. UNIA 4,2x22 mm	

RELO V-SET RAL 7016*	
VPE	Art. Nr.
10 STK	** 034120000
inkl. UNIA 4,2x22 mm	

RELO VH-SET pressblank	
VPE	Art. Nr.
12 STK	033305000
inkl. UNIA 4,2x17 mm	



**SET-PACKUNG**

In jeder VPE befinden sich die zur Montage benötigten UNIA Systemschrauben und eine Montageanleitung



**BRANDING**

Auf Wunsch steht Ihr LOGO auf der edlen Produktverpackung

RELO VA pressblank	
VPE	Art. Nr.
14 STK	** 014520000

RELO VA RAL 7016*	
VPE	Art. Nr.
14 STK	** 034220000

RELO VB-SET E6/EV1	
VPE	Art. Nr.
12 STK	033203000
inkl. UNIA 4,2x22 mm	

\*\* kein Branding möglich

**DOWNLOADS**

Montage (V|VA)

Montage (VH|VB)

Datenblatt

Tipps & Tricks